



ESPECIFICACIONES TECNICAS	
DISEÑO	NORMAS NTON 12 009-10
CLASIFICACION	TIPO I
RESISTENCIA MINIMA A LA COMPRESION SEGÚN NORMA	3500 PSI (247 KG/CM <sup>2</sup> )
RESISTENCIA MINIMA A LA COMPRESION OFERTADO POR CONCRETERA TOTAL	4500 PSI (316 KG/CM <sup>2</sup> )
% DE ABSORCION MAXIMO PROMEDIO SEGÚN NORMA	7%
% DE ABSORCION MAXIMO PROMEDIO OFERTADO POR CONCRETERA TOTAL	5%
AREA NETA DEL ADOQUIN	72.17 IN <sup>2</sup> (465.61 CM <sup>2</sup> )
PESO DEL ADOQUIN DE 10 CM DE ALTO	10 KG (22.04 LB)
PESO DEL ADOQUIN DE 8 CM DE ALTO	8 KG (20.32 LB)


DIMENSIONES DEL ADOQUIN DE CONCRETO		
LARGO	ANCHO	ALTO
24 CM	22 CM	8 CM Y 10 CM



MAYOR INFORMACIÓN:

Visítanos en



 (505)- 22798710

[www.concreteratotal.com](http://www.concreteratotal.com)

Estamos Ubicados en el Km 11.9 Carretera a Masaya



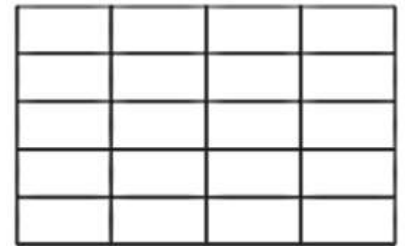
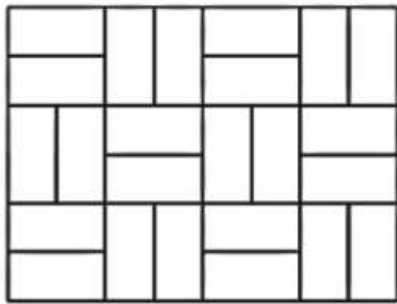
# ADOQUIN DE CONCRETO RECTANGULAR

ESPECIFICACIONES TECNICAS



ESPECIFICACIONES TECNICAS	
DISEÑO	NORMAS NTON 12 009-10
RESISTENCIA MINIMA A LA COMPRESION DEL ADOQUIN	3500 PSI (247 KG/CM <sup>2</sup> )
% DE ABSORCION MAXIMO DEL ADOQUIN	7%
AREA NETA DEL ADOQUIN	32 IN <sup>2</sup> (200 CM <sup>2</sup> )
PESO	2.6 KG (5.73 LB)


DIMENSIONES DEL ADOQUIN DE CONCRETO		
LARGO	ANCHO	ALTO
20 CM	10 CM	6 CM



**MAYOR INFORMACIÓN:**

Visítanos en



 (505)- 22798710

[www.concreteratotal.com](http://www.concreteratotal.com)

Estamos Ubicados en el Km 11.9 Carretera a Masaya

